

**Objet : Érection de grues sous la trouée 118° de l'hélistation du CH Marseille La Timone pour la Construction du bâtiment BFPE.**

**En vigueur : Du 19 Février 2026 au 31 Octobre 2027**

Lieu : HELISTATION CH MARSEILLE HOPITAL DE LA TIMONE (LF137)

#### ACTIVITÉ

La construction du Bâtiment Femmes Parents Enfants sous la trouée Est (118°) de l'hélistation du CH de Marseille La Timone, nécessite l'installation de grues qui obligent à réhausser temporairement les points de décisions au décollage et à l'atterrissage de ladite hélistation.

#### DATES ET HEURES D'ACTIVITÉ

Ce SUP AIP présente les contraintes d'exploitation liées au chantier du BFPE et découpées en phases qui seront activées par NOTAM.

##### Phasage

- Phase 1 : Présence Grue G3 seule
- Phase 2 : Présence Grues G2 et G3
- Phase 3 : Présence Grues G1, G2 et G3
- Phase 4 : Présence Grues G1 et G3
- Phase 5 : Présence Grue G1 seule

Présence des grues 24h/24h 7j/7j

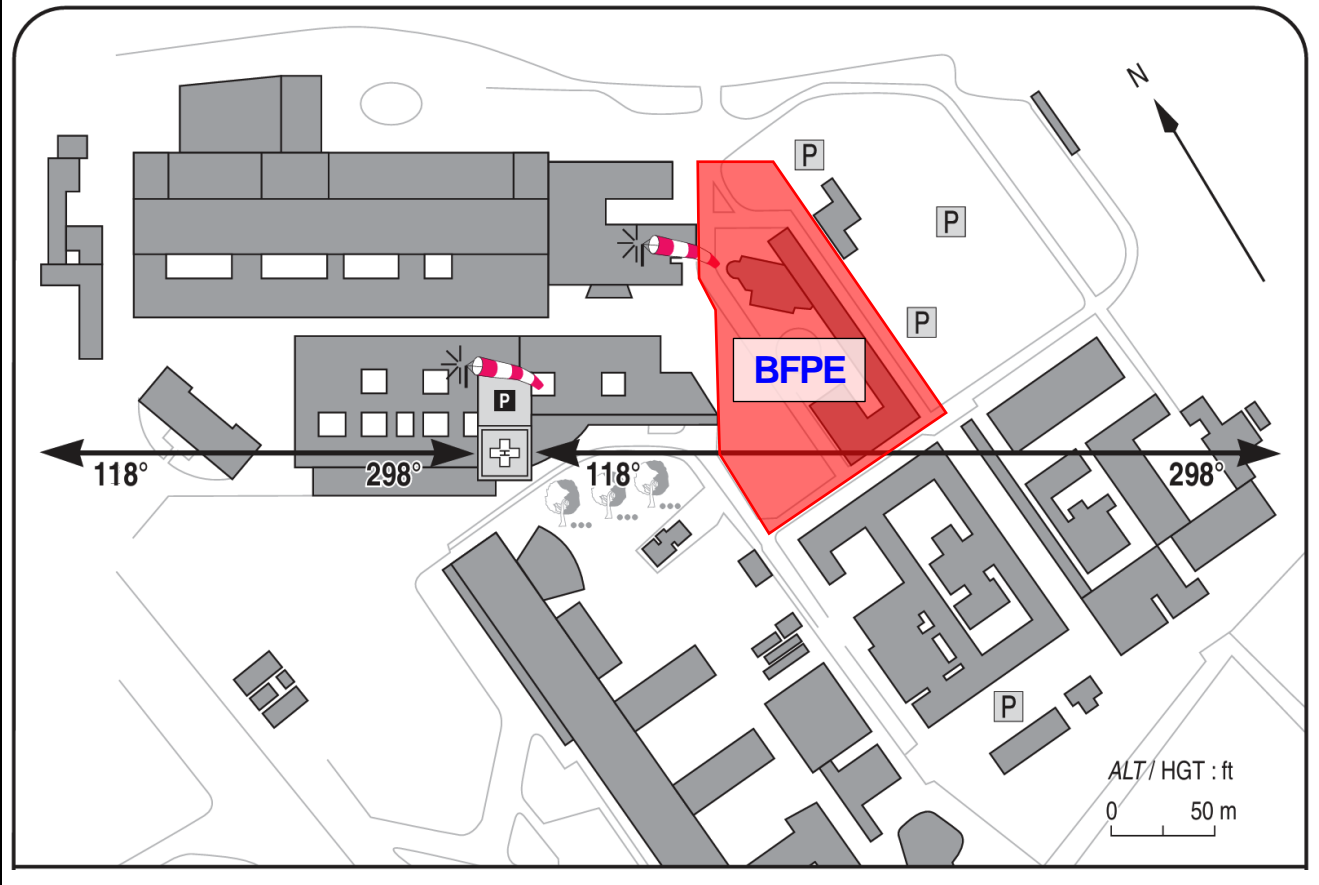
Activité du chantier 06h00 20h00

#### DESCRIPTION DES TRAVAUX (ZONES ET CONTRAINTES ASSOCIÉES)

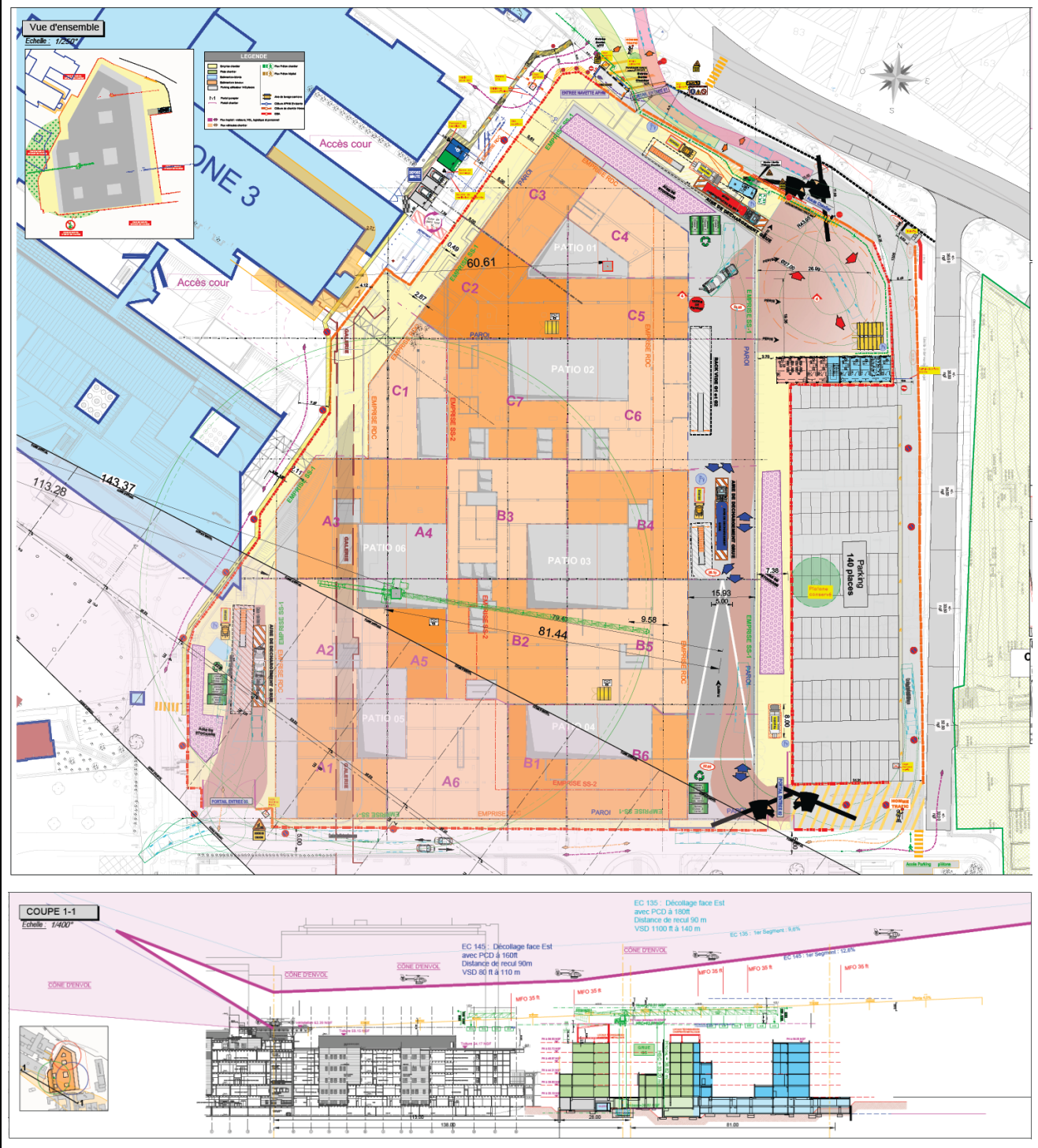
##### Description des grues

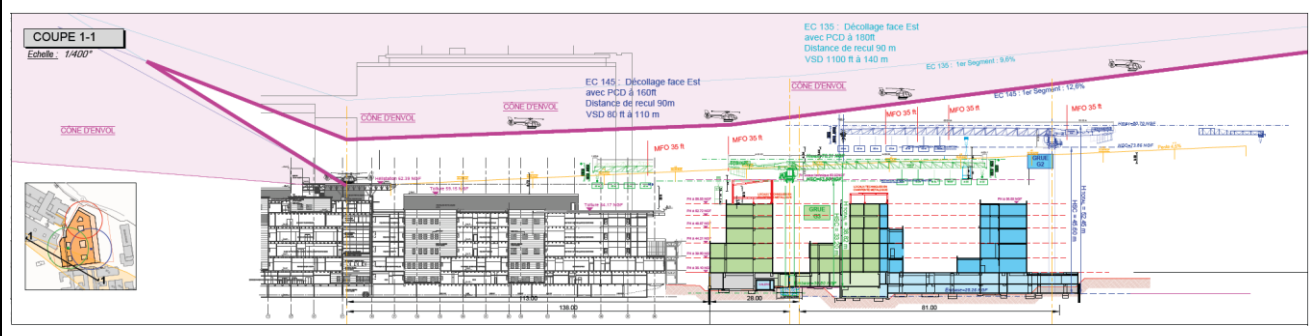
|                             | Latitude       | Longitude       | Hauteur | Côte sommitale | Plage horaire |
|-----------------------------|----------------|-----------------|---------|----------------|---------------|
| Grue à tour G1, Flèche 55ml | 43°17'24.172"N | 005°24'17.297"E | 63.23m  | 91.48m NGF     | H24           |
| Grue à tour G2, Flèche 65ml | 43°17'21.708"N | 005°24'18.881"E | 52.25m  | 80.70m NGF     | H24           |
| Grue à tour G3, Flèche 60ml | 43°17'21.946"N | 005°24'15.373"E | 40.00m  | 70.30m NGF     | H24           |

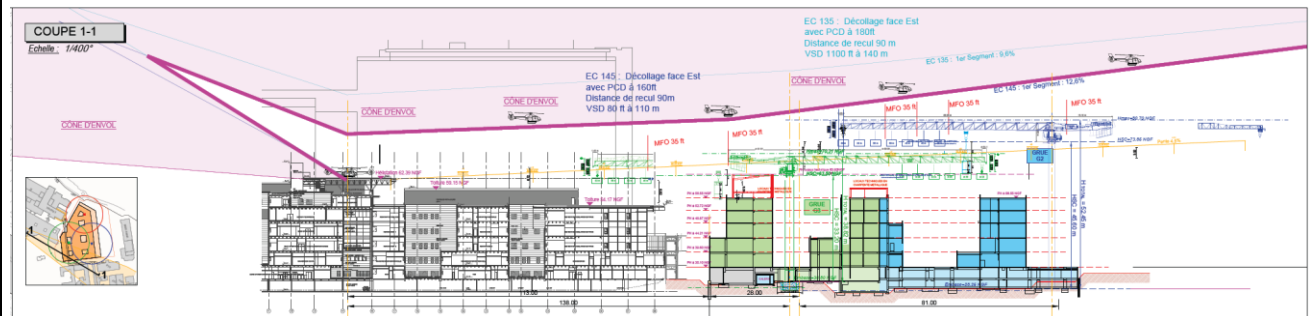
Zone de chantier

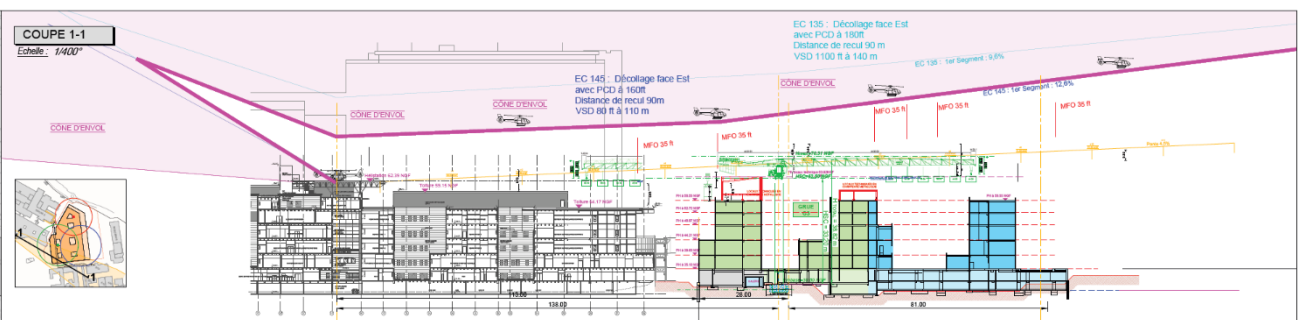


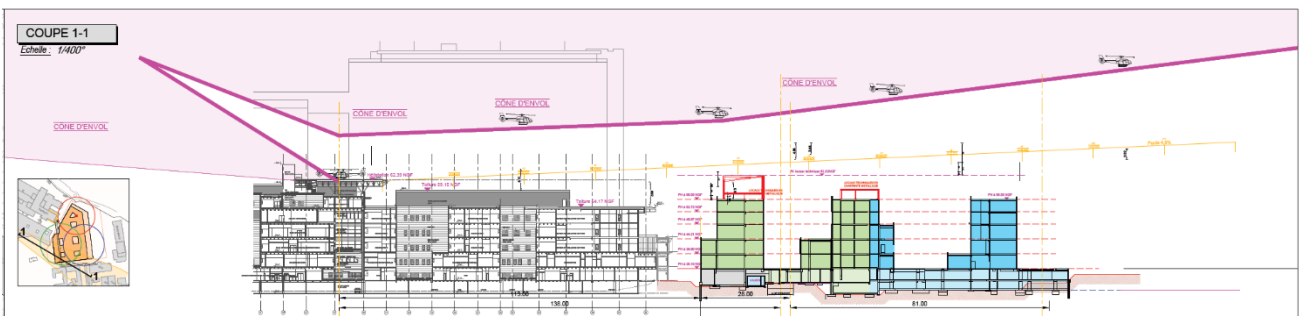
Phase 1 : Présence Grue G3 seule











**GESTIONNAIRE**

Maitrise d'Ouvrage : APMH

Maitrise d'œuvre : MBA / OTEIS / Constructeur (si nécessaire) : PIZZAROTTI

**ORGANISME A CONTACTER**

COM : SAMU 13 122.980